

Provádění vyúčtování veřejných sbírek – praktická část

V této části je popsána práce s tabulkami v MS Excel, které slouží pro jednoduché a přehledné zpracování vyúčtování. Jsou připraveny dva vzory:

- pro vyúčtování veřejné sbírky, která je konaná na dobu **kratší** než 12 měsíců,
- pro vyúčtování veřejné sbírky, která je konaná na dobu **delší** než 12 měsíců.

Pozn. pokud máte sbírku na dobu neurčitou a nejste si jisti správným vyplněním tabulky na dobu delší než 12 měsíců, vyplňte své vyúčtování každý rok do šablony pro sbírku s dobou konání kratší než 12 měsíců nebo zašlete svůj soubor s vyúčtováním v MS Excel příslušnému pracovníkovi kontrolujícímu veřejné sbírky, který Vám s vyplněním tabulky pomůže, popř. tabulku rozšíří.

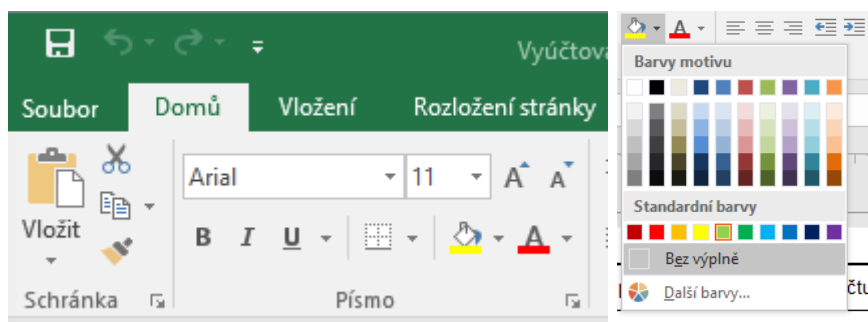
Pozn. pokud vůbec nepracujete s programem MS Excel, je pro Vás připraven vzor vyúčtování ve formátu PDF, kde jsou pro usnadnění uvedeny kurzívou jednotlivé příklady.

Základním prvkem obou vzorů vyúčtování je úvodní list. Tento úvodní list obsahuje informace o samotné sbírce. Vzory se liší především částí určenou pro vyúčtování, společný mají list se seznamem příloh.

Pokud budete vyplňovat vyúčtování přímo v MS Excel, tento program **sám vypočítá** hrubý výtěžek, čistý výtěžek i zůstatek čistého výtěžku po zadání základních hodnot (*vyznačeny zeleně*), zároveň se vypočítá i procento nákladů z hrubého výtěžku sbírky.

Pokud budete chtít pro tisk odstranit zelené označení, postupovat můžete následovně:

- 1) vyberte buňky, které chcete odznačit,
- 2) v záložce domů, zvolte ikonu „kyblíčku“ s barvou,
- 3) zobrazte si jeho nabídku,
- 4) zvolte bez výplně.



VZOR – Vyúčtování veřejné sbírky na dobu kratší než 12 měsíců

Vzor se skládá z úvodního listu, vyúčtování s výpočty a seznamu příloh.

Vyúčtování sbírky obsahuje:

1. **část pro doplnění příjmů.** Zde jsou k dispozici všechny možnosti příjmů z veřejné sbírky. Do této části prosím doplňte pouze ty příjmy, které se týkají Vaší sbírky, v ostatních polích ponechte nuly.
2. **hrubý výtěžek sbírky** je součet výše uvedených příjmů. Tato hodnota se vypočítá sama zadanou funkcí v MS Excel.
3. **část pro doplnění nákladů.** Náklady jsou rozděleny na dvě části. Ty, které se týkají nákladů souvisejících s fungováním bankovního účtu (poplatky za bankovní služby, daň z přijatých úroků) a ostatní náklady na pořádání sbírky, které jsou doloženy fakturami, paragony aj. (např. nákup pokladniček, tisk letáků). Pokud některé z těchto nákladů nemáte, nechte v MS Excel vyplněné nuly.
4. **čistý výtěžek sbírky** je hrubý výtěžek sbírky mínus součet výše uvedených nákladů. Tato hodnota se vypočítá sama zadanou funkcí v MS Excel.
5. **použito ke stanovenému účelu sbírky,** sem doplňte částku, která obsahuje všechny náklady související s účelem sbírky.

Pro příklad: v rámci veřejné sbírky „HOP do kraje“ je podepsána darovací smlouva pro fyzickou osobu, která je cílovou skupinou sbírky. V rámci této smlouvy je uvedeno, kolik finančních prostředků fyzická osoba dostane a kolik z této částky se použije na náklady spojené se sbírkou (např. 2 % z částky uvedené v darovací smlouvě). Vypočítají se příslušné náklady, tyto náklady nebudou součástí výpočtu finančních prostředků použitých ke stanovenému účelu sbírky. Mimo darovací smlouvu nakoupil pořadatel sbírky v souladu s účelem sbírky potřebné věci na fakturu a pokladní doklady. Pole použito ke stanovenému účelu sbírky tak bude tvořit čistá darovaná částka plus faktury plus paragony.

Pro příklad v číselných hodnotách: v rámci veřejné sbírky „HOP z kraje“ je příjem ze sbírky 15 000 Kč, ale celková faktura na účel sbírky je 115 000 Kč. Z toho důvodu si pořadatel sbírky převedl své finanční prostředky ze sbírky na běžný bankovní účet a fakturu na 115 000 Kč zaplatil najednou (část uhradil z vlastních peněz 100 000 Kč a 15 000 Kč bylo ze sbírky). Do pole použito ke stanovenému účelu sbírky se v tomto případě uvede částka pouze 15 000 Kč, pokud by se doplnila celá částka 115 000 Kč, MS Excel by vypočítal čistý výtěžek sbírky jako zápornou hodnotu (-85 000 Kč).

6. **zůstatek čistého výtěžku sbírky** je čistý výtěžek sbírky mínus čerpání k účelu sbírky. Tato hodnota se vypočítá sama zadanou funkcí v MS Excel,
7. **maximální uznatelné náklady na konání sbírky.** Tato část se vypočítá sama na základě výše zadaných hodnot. Výsledkem bude částka 5 % z hrubého výtěžku a skutečně vynaložené náklady vyjádřeny v procentech.

Poznámka: pokud Vám vyjde hodnota v poli skutečně vynaložené náklady v % vyšší jak 5 %, pro jistotu zkontrolujte zadání nákladů. V tomto případě totiž budete s nejvyšší pravděpodobností kontaktováni kontrolorem sbírky k vrácení nákladů vyšších jak 5 % zpět do sbírky.

Vyúčtování sbírky			
	příjem	výdaj	
příjmy od přispěvatelů na zvl. bank. účtu	0,00		
úroky z vkladů (na zvl. bank. účtu)	0,00		
příjmy sběracími listinami	0,00		
příjmy pokladničkami	0,00		
příjmy prodejem předmětů	0,00		
příjmy z prodeje vstupenek	0,00		
složení hotovosti do pokladny zřízené PO	0,00		
příjmy z dárcovských textových zpráv	0,00		
příjmy jiným způsobem dle § 9 odst. 2	0,00		
hrubý výtěžek sbírky	0,00		
náklady spojené s konáním sbírky - faktury, paragony, poštovné aj.		0,00	
náklady spojené s konáním sbírky - bankovní poplatky, daň z úroku		0,00	
čistý výtěžek sbírky		0,00	
použito ke stanovenému účelu sbírky		0,00	
zůstatek čistého výtěžku sbírky		0,00	
5 % z hrubého výtěžku sbírky je		0,00	Kč
skutečně vynaložené náklady	0,00	#####	%

VZOR – Vyúčtování veřejné sbírky na dobu delší než 12 měsíců

Vzor se skládá z několika záložek. Ty jsou rozděleny na: úvodní list; vyúčtování I. období, II. období, III. období, IV. období, V. období; celkové vyúčtování. Počet záložek si upravte dle Vaší potřeby nebo kontaktujte příslušného pracovníka Královéhradeckého kraje kontrolujícího veřejné sbírky, který Vám s vyplněním pomůže, případně upraví Vaši tabulku v MS Excel.

Manipulace se záložkami:

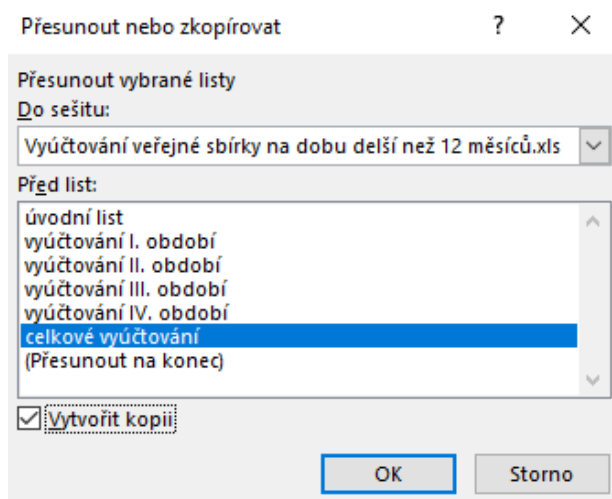
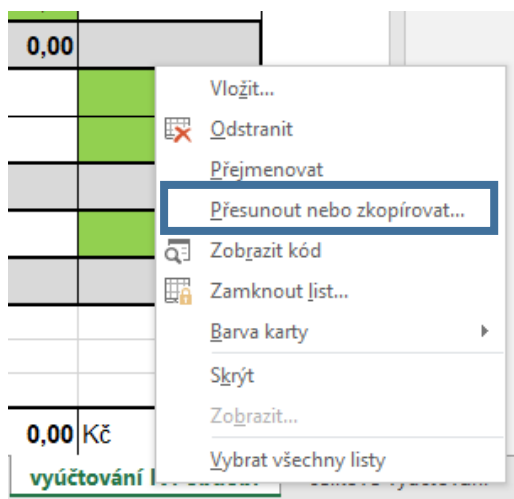
Záložky můžete přepínat v levém dolním rohu, viz obrázek.

The screenshot shows the Microsoft Excel interface with the following elements:

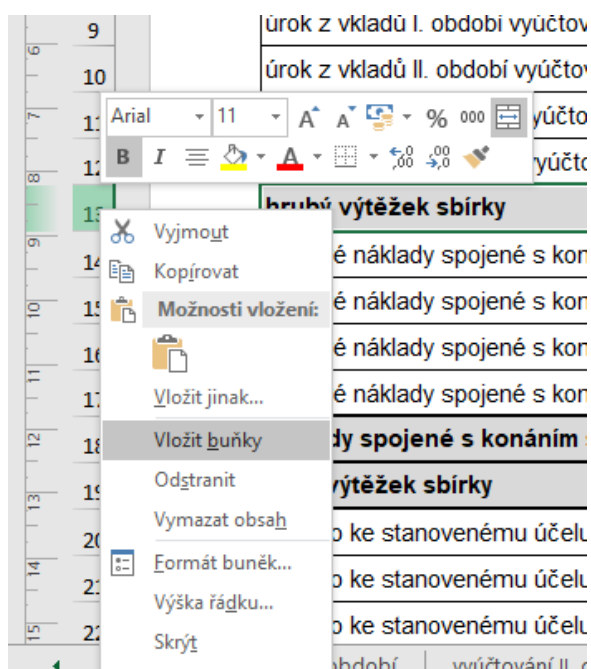
- Excel Ribbon:** Soubor, Domů, Vložení, Rozložení stránky, Vzorce, Data, Revize, Zobrazení, Řekněte mi, co chcete udělat...
- Worksheet Name:** pokladničkami
- Form Title:** KRÁLOVÉHRADECKÝ KRAJ Vyúčtování veřejné sbírky konané na dobu delší než 12 měsíců
- Form Sections:**
 - Základní údaje o pořadateli sbírky:** název právnické osoby, IČ, sídlo, statutární zástupce.
 - Údaje o kontaktní osobě:** jméno, příjmení, kontaktní adresa, telefon, email.
 - Základní údaje o sbírce:** účel sbírky, číslo jednací, datum zahájení sbírky.
- Worksheet Tabs (highlighted with a red box):** úvodní list, vyúčtování I. období, vyúčtování II. období, vyúčtování III. období, vyúčtování IV. období, celkové vyúčtování.
- Annotations:** A red arrow points to the 'úvodní list' tab. Another red arrow points to the 'účel sbírky:' field in the 'Základní údaje o sbírce' section.

Pokud budete chtít **přidat nové záložky pro další období vyúčtování**, postupujte např. takto (postup je ukázán na tvorbě vyúčtování V. období):

1. pravým tlačítkem klikněte na poslední záložku s vyúčtováním a zvolte „přesunout nebo zkopírovat...“
2. vyberte „celkové vyúčtování“ a zaškrtněte vytvořit kopii. Tím se vytvoří kopie záložky posledního období a vloží se před celkové vyúčtování. Pravým tlačítkem myši také můžete změnit název záložky např. „na vyúčtování V. období“.



3. dále se tato nová záložka musí propojit s celkovým vyúčtováním sbírky
 - a) do celkového vyúčtování se musí přidat nové řádky, vždy se vloží na konec dané části např. za příjmy celkem za IV. období vyúčtování. Pravým tlačítkem myši klikněte na řádek, který následuje v tomto případě úrok z vkladů I. období vyúčtování, a vyberte vložit buňky. Tento krok opakujte i u ostatních řádků, tak aby v celém celkovém vyúčtování nechybělo nové období.



Celkové vyúčtování veřejné sbírky		
Celkové vyúčtování za období (od - do):		
	příjem	výdaj
příjmy celkem za I. období vyúčtování	0,00	
příjmy celkem za II. období vyúčtování	0,00	
příjmy celkem za III. období vyúčtování	0,00	
příjmy celkem za IV. období vyúčtování	0,00	
hrubý výtěžek sbírky	0,00	
celkové náklady spojené s konáním sbírky za I. období vyúčtování		0,00
celkové náklady spojené s konáním sbírky za II. období vyúčtování		0,00
celkové náklady spojené s konáním sbírky za III. období vyúčtování		0,00
celkové náklady spojené s konáním sbírky za IV. období vyúčtování		0,00
náklady spojené s konáním sbírky celkem (I.-IV. období)		0,00
čistý výtěžek sbírky		0,00
použito ke stanovenému účelu sbírky v I. období		0,00
použito ke stanovenému účelu sbírky v II. období		0,00
použito ke stanovenému účelu sbírky v III. období		0,00
použito ke stanovenému účelu sbírky v IV. období		0,00
použito ke stanovenému účelu sbírky celkem (I.-IV. období)		0,00
zůstatek čistého výtěžku sbírky		0,00

- b) zbývá nastavit sčítání údajů u hrubého výtěžku, celkových nákladů a prostředků použitých ke stanovenému účelu sbírky. Následující postup provedte u všech nově přidaných řádků.

Varianta č. 1: Najedte si na součtový řádek, např. hrubý výtěžek sbírky a poklepejte dvakrát levým tlačítkem myši. Objeví se vzorec, který sčítá v tomto případě příjmy sbírky. Buď můžete potáhnout dolů pravý dolní roh modrého obdélníku a tak přidat k výběru i buňku s nově vytvořeným řádkem (v tomto případě bude vzorec vypadat =SUMA (D5:D9). Nebo můžete upravit přímo vzorec v horním řádku na =SUMA (D5:D19).

KRÁLOVÉHRADSKÝ KRAJ
Vyúčtování veřejné sbírky
konané na dobu delší než 12 měsíců

Celkové vyúčtování veřejné sbírky		
Celkové vyúčtování za období (od - do):		
	příjem	výdaj
příjmy celkem za I. období vyúčtování	0,00	
příjmy celkem za II. období vyúčtování	0,00	
příjmy celkem za III. období vyúčtování	0,00	
příjmy celkem za IV. období vyúčtování	0,00	
hrubý výtěžek sbírky	=SUMA(D5:D8)	
celkové náklady spojené s konáním sbírky za I. období vyúčtování	SUMA(číslo1; [číslo2]; ...)	0,00

varianta č. 2: Najedte si na součtový řádek, např. náklady spojené s konáním sbírky a ručně připište do řádku se vzorcem na jeho konec + buňka v novém řádku např. E15

KRÁLOVÉHRADSKÝ KRAJ
Vyúčtování veřejné sbírky
konané na dobu delší než 12 měsíců

Celkové vyúčtování veřejné sbírky		
Celkové vyúčtování za období (od - do):		
	příjem	výdaj
příjmy celkem za I. období vyúčtování	0,00	
příjmy celkem za II. období vyúčtování	0,00	
příjmy celkem za III. období vyúčtování	0,00	
příjmy celkem za IV. období vyúčtování	0,00	
hrubý výtěžek sbírky	0,00	
celkové náklady spojené s konáním sbírky za I. období vyúčtování		0,00
celkové náklady spojené s konáním sbírky za II. období vyúčtování		0,00
celkové náklady spojené s konáním sbírky za III. období vyúčtování		0,00
celkové náklady spojené s konáním sbírky za IV. období vyúčtování		0,00
náklady spojené s konáním sbírky celkem (I..IV. období)	=SUMA(E11:E14)+E15	
čistý výtěžek sbírky		

- c) propojení hodnot nového období s celkovým vyúčtováním. Klikněte do nové buňky např. u příjmů celkem za V. období vyúčtování se ve sloupci D řádku 9 a napište rovná se a přesuňte se do záložky „vyúčtování V. období“ a vyberte hodnotu v buňce hrubý výtěžek sbírky a zmáčkněte na klávesnici tlačítko Enter. Tím se do celkového vyúčtování přenesou hodnota hrubého výtěžku V. období. Stejným způsobem to provedete u ostatních hodnot z průběžného vyúčtování V. období. U nákladů spojených s konáním sbírky se jedná o součet nákladů spojených s konáním sbírky - faktury, paragony, poštovné aj. a náklady spojené s konáním sbírky - bankovní poplatky, daň z úroku

KRÁLOVÉHRADECKÝ KRAJ **Vyúčtování veřejné sbírky**
konané na dobu delší než 12 měsíců

Celkové vyúčtování veřejné sbírky		
Celkové vyúčtování za období (od - do):		
	příjem	výdaj
příjmy celkem za I. období vyúčtování	0,00	
příjmy celkem za II. období vyúčtování	0,00	
příjmy celkem za III. období vyúčtování	0,00	
příjmy celkem za IV. období vyúčtování	0,00	
příjmy celkem za V. období vyúčtování	=	
hrubý výtěžek sbírky	0,00	

KRÁLOVÉHRADECKÝ KRAJ **Vyúčtování veřejné sbírky**
konané na dobu delší než 12 měsíců

Vyúčtování sbírky v V. období		
Průběžné vyúčtování za období (od - do):		
	příjem	výdaj
příjmy od přispěvatelů na zvl. bank. účtu	0,00	
úroky z vkladů (na zvl. bank. účtu)	0,00	
příjmy sběracími listinami	0,00	
příjmy pokladničkami	0,00	
příjmy prodejem předmětů	0,00	
příjmy z prodeje vstupenek	0,00	
složení hotovosti do pokladny zřízené PO	0,00	
příjmy z dárcovských textových zpráv	0,00	
příjmy jiným způsobem dle § 9 odst. 2	0,00	
hrubý výtěžek sbírky	0,00	

4. dopište text do nových řádků vyúčtování např. celkové náklady spojené s konáním sbírky na V. období vyúčtování. Nezapomeňte upravit také přehledy uvádějící např. náklady spojené s konáním sbírky celkem (I. - IV. období) na údaj o jaké se období se jedná např. (I-V. období).

Obsah celkového vyúčtování

Celkové vyúčtování obsahuje souhrn jednotlivých průběžných vyúčtování a stanovuje celkový hrubý výtěžek za dobu konání sbírky, stejně tak jsou ostatní součtové řádky navázány na období, po které se sbírka konala.

Záložka celkové vyúčtování je navázána na záložky s jednotlivými vyúčtováními.

Zdroje

- zákon č. 117/2001 Sb., o veřejných sbírkách,
- zákon č. 255/2012 Sb. kontrolní řád,
- vyúčtování veřejné sbírky Zlínského kraje,
- vyúčtování veřejné sbírky Pardubického kraje,
- vyúčtování veřejné sbírky Středočeského a Ústeckého kraje.